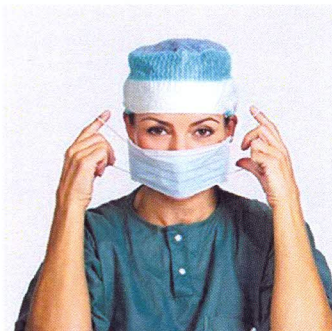
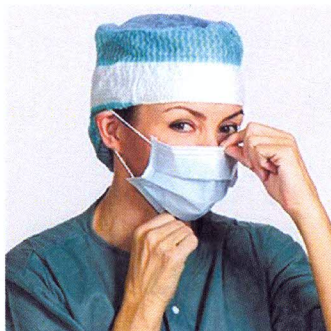


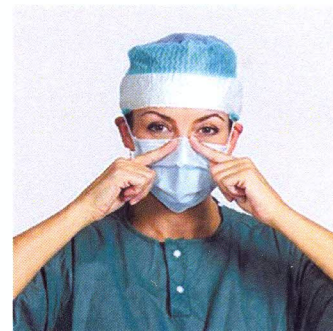
## Anleitung zum Anziehen einer Hygienemaske mit Ohrenschlaufen



1. Legen Sie die Ohrenschlaufen um Ihre Finger.
2. Der Nasenclip muss oben sein.
3. Ziehen Sie die Hygienemaske über Mund und Nase.



4. Legen Sie die Ohrenschlaufen um Ihre Ohren.
5. Ziehen Sie die Maske am oberen und am unteren Rand auseinander.
6. Die Maske muss das Gesicht vom Nasenrücken bis unterhalb des Kinns abdecken



7. Formen Sie den Nasenclip über der Nasenrücken, um den Luftaustritt zu minimieren.
8. Fassen Sie Ihre Maske möglichst nicht mehr an bis sie ausgezogen werden muss.
9. Waschen Sie nach dem abziehen der Maske Ihre Hände.